

# GOLF OCKENBURGH

*HOLE by HOLE*



De belangrijkste  
golfregels  
in de praktijk



# TOELICHTING HOLE by HOLE

De Regel- en Handicapcommissie is promotor en ambassadeur van golfregels en het WHS (world handicap systeem). Zij streeft ernaar om de regelkennis onder spelers (beginnend en gevorderd) te vergroten en spelers aan te moedigen zoveel mogelijk qualifying rondes te lopen met toepassing van de golfregels. Golfspelers zijn zelf verantwoordelijk voor het op de juiste wijze toepassen van de golfregels en een eerlijke handicapping. Dit baanboekje helpt de spelers de golfregels goed toe te passen op de golfbaan van Golf Ockenburgh. Per hole wordt inzicht gegeven in de golfregels in de praktijk door het toelichten van de belangrijkste regels in de baan.

## READY GOLF

We spelen Ready Golf voor meer tempo en spelplezier in de baan. Dat houdt in:

- Spelers die minder ver slaan, slaan als eerste af.
- Sla af als de speler die aan de beurt is nog niet klaar is om te slaan.
- Speel alvast je eigen bal als je medespeler een lastige bal moet slaan en meer tijd nodig heeft om te spelen.
- Sla alvast je eigen bal als de bal van je medespeler uit de bunker heeft geslagen en aan het harken is.
- Sla eerst je eigen bal voordat je een andere speler helpt met zoeken.
- Sla alvast als je medespeler over de green heeft geslagen.

## INDEX

Voor het terugvinden van de golfregels, zoals deze bij de holes zijn beschreven. De nummers van de betreffende golfregels zijn bij de teksten vermeld.

Spelsituatie	nummer van de hole
Aangepaalde boom	6
Abnormale baanomstandigheden	1, 6, blz. 3
Bal bij struik of boom	2
Bal buiten de baan	4, blz. 3
Bal droppen / Dropzone	1, 6
Bal in bunker	3, 5
Bal in gat gegraven door een dier	8
Bal in (water)hindernis	4, 5, 7
Bal onspeelbaar	1, 2
Bal op green	9
Bal op brug	5
Bal op schelpenpad	9
Bal tegen de gemetselde muur	5
Bal tegen hek (grens van de baan)	1
Identificeren van een bal	9
Losse obstakels	blz. 3
Plaatselijke regels en gedragsregels	blz. 14
Provisionele bal	4, 6
Vast obstakel (ontwijken van ..)	1, blz. 3
Verkeerde green (ontwijken van ..)	8
Verloren bal (gevonden)	4, 8
(Water)hindernis	5, 7

# BIJZONDERE SITUATIES

**A:** Abnormale baanomstandigheden (vaste obstakels) zijn op onze baan: de netconstructie bij hole 1, afstandspalen, putdeksels, sproeikoppen van de beregeningsinstallatie, banken, prullenbakken, houten of stenen bouwsels (toilethuis, pomphuis e.d.), betonnen randen van afslagplaatsen, aangepaalde bomen, de gemetseldemuur van de bunker bij hole 5, de houten bielzen bij hole 5 en alle schelpenpaden.

Deze mag je alle zonder straf ontwijken volgens regel 16-1-a. (*Referentiepunt bepalen, droppen binnen één clublengte; zie ook de toelichting bij hole 1*).

Buiten de baan markeringen (witte palen en hekwerk) zijn geen integraal onderdeel van de baan en mogen niet verwijderd worden.

F-17 Paden op de baan veroorzaakt door buggy's zoals op hole 1, 8 en tussen 8 en 2, worden beschouwd als vaste obstakels waarvan vrije ontwijken is toegestaan volgens Regel 16.1.

**B:** De houten brug bij hole 5 is onderdeel van de baan en bevindt zich deels buiten de baan en deels in de (water)hindernis. Ligt de bal op de brug, dan moet je die vanaf het brugdek spelen zoals hij ligt, of met een strafslag droppen in de dropzone, of met een strafslag terug naar de plek waar je je laatste bal hebt geslagen.

**C:** Losse obstakels op onze baan kunnen zijn onder meer rode palen (hindernis), blauwe palen (GUR), gele kettingen met ondersteuning (afbakening paden e.d.), harken. baangereedschap. Deze losse obstakels mag je zonder straf wegnemen (15-2-a). Als de bal bij het wegnemen beweegt, dan plaats je die zonder straf terug op de oorspronkelijke plek.

**D:** Zorg er voor dat tijdens het zoeken naar je bal, er een tas of een medespeler zichtbaar blijft op de fairway, voor de achteropkomende flight.

**E:** Als je een bal buiten de baan slaat kan het spel uitsluitend worden hervat door een nieuwe bal in het spel te brengen vanaf de plaats waar je de laatste bal hebt geslagen (zie toelichting bij hole 4).

**N.B. 1.** Andere alternatieven, zoals het droppen van een bal bij de plek waar de bal de grens van de baan heeft gepasseerd, met bijtelling van 2 strafslagen, zijn op onze baan bij wedstrijden niet aan de orde en niet toegestaan!

**N.B. 2.** Als je twijfelt over de ligging van je bal, sla dan altijd een provisionele bal. (Zie toelichtingen bij hole 4 en 6). Tenzij je in een hindernis ligt.

- Bij de afslag van hole 4 bevindt zich een toilet.

- Bij de afslag van hole 7 en tussen hole 4 en hole 8 zijn schuilhutten

*Meer weten over de golfregels ? Kijk op de websites van [Golf.nl](http://Golf.nl) en [Golfockenburgh.nl](http://Golfockenburgh.nl) , koop de "Spelerseditie van de Golfregels" bij de Caddiemaster of download de app van de R&A.*

## OPMERKINGEN

Het wordt dringend aangeraden om de eigen bal altijd te merken, om identificatie gemakkelijker te maken.

Droppen van een bal altijd volgens de regels 14-3: binnen de dropzone, vanaf kniehoogte, niet dichterbij de hole.

## WINTERREGELS

In verband met de bescherming van de fairways zijn de winterregels van toepassing van 1 november tot en met 30 maart.

**A:** Tijdens deze periode mogen buggy's alleen op de aangegeven route rijden.

**B:** In deze periode is opteeën op te of vanaf een matje te slaan, binnen 1 kaartlengte, verplicht op de fairways. In alle andere gebieden mag je opteeën, behalve in de bunkers. Daar moet je de bal spelen zoals hij ligt.

**C:** Bij het opteeën mag je je bal schoonmaken.

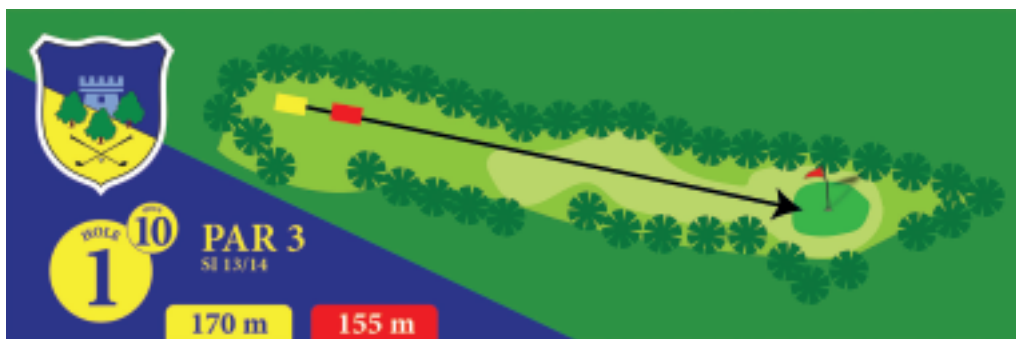
## Wintergreens

De wintergreens worden aangegeven met een blauwe cirkel met daarin een vlag.

Wintergreens zijn van toepassing tijdens onderhoud en bij bepaalde weersomstandigheden. Kijk op de website voor de status van de greens.

Op de wintergreens ben je uitgeholed met bijtelling van 1 slag, indien je binnen een putterlengte van de hole af ligt.

Als de wintergreens niet worden gebruikt, zijn zij gemarkeerd door een blauwe paal in de hole en/of een blauwe lijn als begrenzing. Komt je bal op deze wintergreen, dan geldt dit als "verboden speelzone", een belemmering die je moet ontwijken.



**Hole 1** is een PAR 3 van 170 meter. De fairway is erg smal, met aan beide zijden bomen. Daardoor is de green moeilijk bereikbaar als je niet recht afslaat. De green loopt iets af naar de fairway toe. Links van de afslagplaats en links van de green zijn netten gespannen, ter bescherming van de, er achter liggende, vakantiehuisjes.

## VASTE OBSTAKELS

De netten, met de bijbehorende buizenconstructie, zijn “vaste obstakels” en mag je als een “abnormale baanomstandigheid” zonder strafslag ontwijken (16-1-a).

F-17 Paden op de baan veroorzaakt door buggy’s zoals op hole 1, 8 en tussen 8 en 2, worden beschouwd als vaste obstakels waarvan vrije ontwijken is toegestaan volgens Regel 16.1.

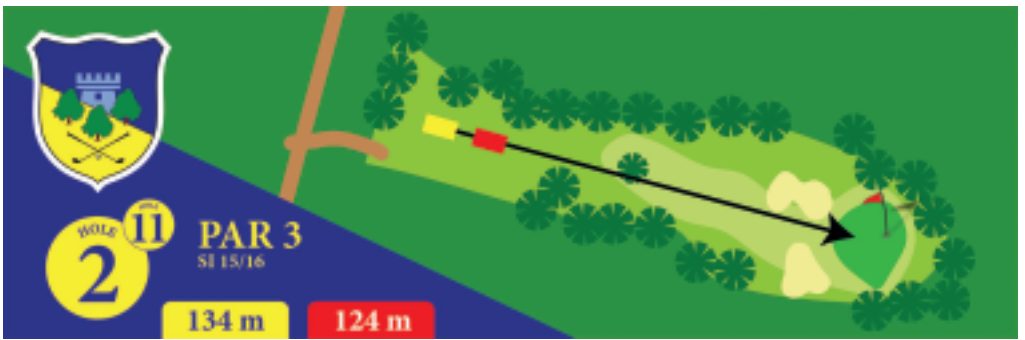
## DROPZONE

Uitgaande van de ligging van de bal (tegen of vóór het net), bepaal je eerst het dichtstbijzijnde punt niet dicht bij de hole, waar je geheel vrij je stand in kunt nemen en je een slag zou kunnen maken. Je markeert dat punt (bijvoorbeeld met een tee) en bepaalt de dropzone. Als de bal, bijvoorbeeld aan de voet van het net, ook na drie minuten zoeken niet is teruggevonden mag je deze situatie toch ontwijken. Als het praktisch zeker is dat de bal daar terecht is gekomen (16-1-e), mag je zonder strafslag zoals hierboven beschreven de dropzone bepalen.

## BAL TEGEN HEK (2-3) of ONSPEELBAAR (19-2)

Een situatie die veel spelers bekend voorkomt. De bal moet worden gespeeld zoals hij ligt. Schat je in dat dat niet gaat lukken, vanwege het hek of het hoge gras, dan zit er niets anders op dan de bal onspeelbaar te verklaren.

Bal onspeelbaar:	zie hole 2
Bal in struik of boom:	zie hole 2
Bal in gat gegraven door een dier:	zie hole 6



**Hole 2** is een PAR 3 van 134 m. Het is hier zaak om de zomereik te ontwijken die midden op de fairway staat. Achter deze boom wordt de fairway breder, maar de green wordt beschermd door twee forse bunkers.

### BAL BIJ STRUIK OF BOOM

De bal moet worden gespeeld zoals hij ligt. De omstandigheden die je slag beïnvloeden mag je niet verbeteren (8-1-a). Bij de voorbereiding van je slag mag je dan ook geen takken van de struik verplaatsen, verbuigen of breken. Doe je dat wel, dan kost je dat 2 strafslagen. Bij het doen van een slag die wordt afgemaakt mag je de takken wel raken of verbuigen (8-1-b). Ligt de bal tegen een stam, in een kuil of tussen de wortels, dan moet je de bal spelen zoals hij ligt. Is het spelen van de bal redelijkerwijs niet mogelijk, dan kan je de bal onspeelbaar verklaren.

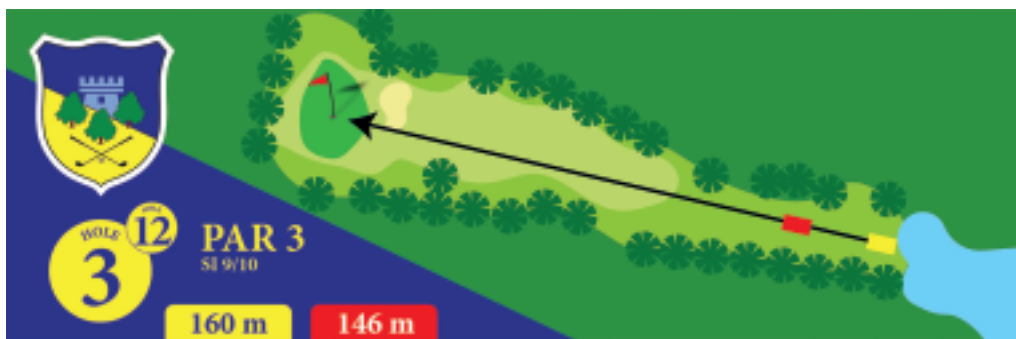
### BAL ONSPEELBAAR

In dat geval zijn er drie mogelijkheden om de bal weer in het spel te brengen (19-2):

- a. teruggaan naar de plaats vanwaar je de bal het laatst hebt geslagen, met een dropzone van één clublengte. Was dat de afslagplaats, dan mag je weer opteeën;
- b. de bal droppen op een rechte lijn, vanaf de hole, achter de plaats van de oorspronkelijke ligging, met een dropzone van één clublengte;
- c. de bal zijwaarts droppen, met een dropzone van twee clublengten vanaf de ligging van de oorspronkelijke bal.

In alle gevallen droppen volgens de regels, niet dichterbij de hole. Voor alle drie de opties geldt 1 strafslag. Bij het niet of onjuist toepassen van de regels geldt een algemene straf van 2 strafslagen.

Bal droppen (dropzone):	zie hole 1
Bal in bunker:	zie hole 3
Bal in gat gegraven door een dier:	zie hole 8



**Hole 3** is een PAR 3 van 160 m. De fairway is relatief breed, al staat er links, ongeveer 50 m voor de green een boom die vaak door een bal wordt geraakt. Voor de rechter helft van de green ligt een bunker met een hoge kant aan de greenzijde. Staat de vlag daar achter, dan is het een uitdaging om de afgeslagen bal op de green te laten landen. Staat de vlag links, dan geeft dat minder problemen, mits de bomen kunnen worden ontweken. Achter de green is weinig ruimte en belandt een te hard geslagen bal al snel buiten de baan.

### BAL IN BUNKER

In de bunker speel je de bal zoals hij ligt. Is de ligging ongunstig en zijn bunkerslagen niet je sterkste punt, dan kun je de bal onspeelbaar verklaren. Er zijn dan vier opties om verder te spelen (19-3):

- a. terug naar de plaats waar de bal het laatst werd geslagen;
- b. recht naar achteren de bal droppen in de bunker, op een rechte lijn vanaf de hole;
- c. in de bunker zijwaarts ontwijken door het droppen van de bal binnen twee clublengten van de oorspronkelijke ligging, niet dichterbij de hole.

Deze drie mogelijkheden kosten 1 strafslag.

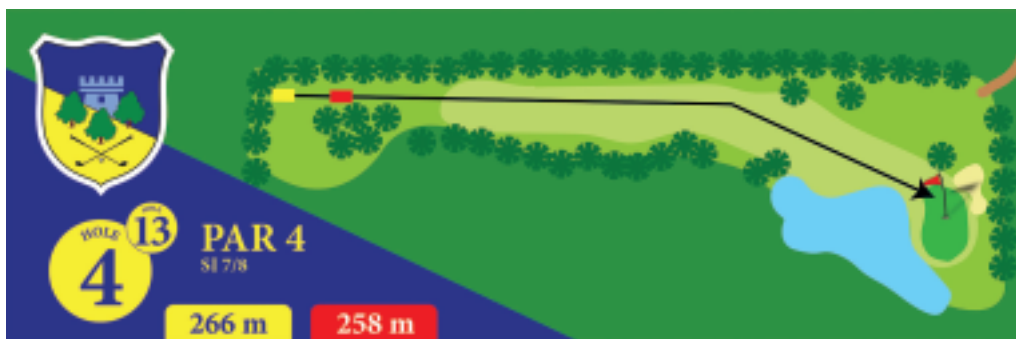
- d. De vierde optie, met 2 strafslagen, is het droppen van de bal buiten de bunker, in een rechte lijn vanaf de hole.

In de bunker mag je losse natuurlijke voorwerpen (takken, bladeren, stenen e.d.) en losse obstakels (hark) zonder straf weghalen (12-2-a). Voordat je een slag doet naar de bal mag je het zand niet met de hand, hark of club testen of aanraken (12-2-b).

Speel je de bal te hard en gaat je bal achter de green voorbij de witte palen, dan is je bal buiten de baan. Je geeft jezelf een strafslag en je zult vervolgens een nieuwe bal in het spel moeten brengen en spelen van de plek waar je het laatst hebt geslagen. Bij twijfel, sla een provisionele bal.

De straf voor het onjuist uitvoeren van de regels in de bunker is de algemene straf van 2 strafslagen.

Bal in struik of boom:	zie hole 2
Bal onspeelbaar:	zie hole 2
Bal in gat gegraven door een dier:	zie hole 8



**Hole 4** is de eerste PAR 4 van de baan en is 266 m lang. De fairway is in het begin erg smal. Aan de linkerkant is een smalle bommenrij, waartussen een lage begroeiing. Daarachter bevindt zich een hek als begrenzing van de baan. Rechts staan ook bomen die de fairway afscheiden van hole 3. De laatste 100 m is breder, met een dogleg naar rechts, grenzend aan een grote vijver. De fairway loopt af naar de green en het water. Links van de green ligt een bunker. Achterlangs de green en de bunker loopt een schelpenpad met daarachter een hoog oplopend duin.

### BAL BUITEN DE BAAN

Heb je de bal door of over het hek aan de linkerkant geslagen, dan is de bal buiten de baan. Om het spel te hervatten speel je met 1 strafslag een nieuwe bal (dus niet een provisonale bal) vanaf de plaats waar je het laatst hebt geslagen. Is dit de afslagplaats, dan mag je weer opteeën (18-2-b). Is er twijfel of de bal buiten de baan is, sla dan een provisonale bal. Daarna kan je drie minuten naar de bal zoeken. Vind je de bal niet, ga dan verder met je provisonale bal.

### BAL IN (WATER)HINDERNIS

Als je de bal via de green in het water hebt geslagen, dan heb je drie opties.

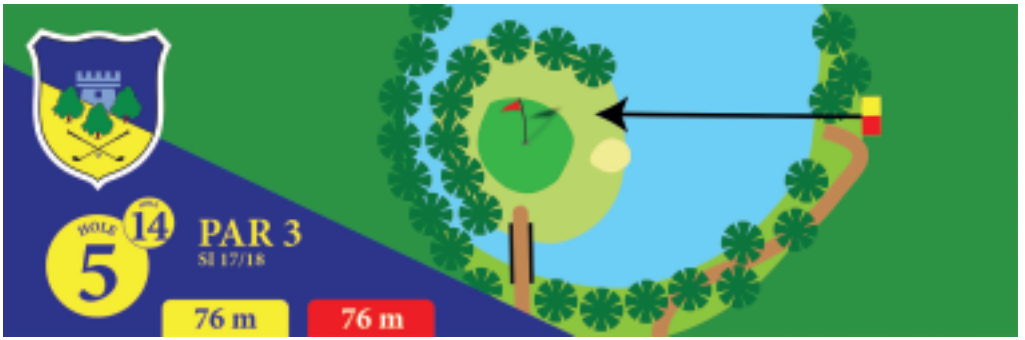
- 1) Vanaf de plek waarvan je zojuist hebt geslagen een nieuwe bal in het spel brengen.
- 2) Een baldroppen volgens de regels voor de hindernis (17-1-d) niet dichterbij de hole.
- 3) Een bal droppen in de droppingszone bij de hut.

Dit met bijtelling van 1 strafslag.

### VERLOREN BAL GEVONDEN

Indien de verloren bal alsnog wordt gevonden, nadat een nieuwe bal in het spel is gebracht, mag je niet met de verloren bal verder spelen! Dit op straffe van 2 strafslagen (verkeerde bal; 6-3-c).

Bal buiten de baan:	zie blz. 3
Bal tegen hek:	zie hole 1
Bal in het (water-)hindernis:	zie hole 5 en 7



**Hole 5** is een korte PAR 3 van 76 meter, gelegen op een eiland. Je moet, vanaf een kleine afslagplaats (mat) over het water slaan om de green te bereiken. Midden voor de green ligt een bunker, aan de waterkant begrensd door een gemetselde muur. Een te korte slag kan dan ook in het water of in de bunker belanden. De muur is een vast obstakel. Naast de green bevinden zich dropzones.

### **BAL IN (WATER)HINDERNIS**

Als je de bal vanaf de afslagplaats in het water hebt geslagen, heb je geen andere keus dan met 1 strafslag een nieuwe bal in het spel te brengen (17-1-b). Als de bal de grens van de hindernis rond het eiland (rode paaltjes) heeft gekruist en daarna toch in het water terecht komt, mag je handelen volgens de regels voor een hindernis (17-1-b). Als extra mogelijkheid mag je hier, met 1 strafslag, droppen in de dichtstbijzijnde dropzone (plaatselijke regel). Datzelfde geldt voor een bal die je over het eiland heen slaat.

### **BAL TEGEN DE MUUR**

Vanaf de afslagplaats kan je de bal tegen de gemetselde muur van het eiland komen. Als de bal terug gekeatst en in het water belandt voor het eiland, heeft de bal het eiland dus nog niet bereikt. Je past dan de regel BAL IN HINDERNIS toe. Dus opnieuw afslaan.

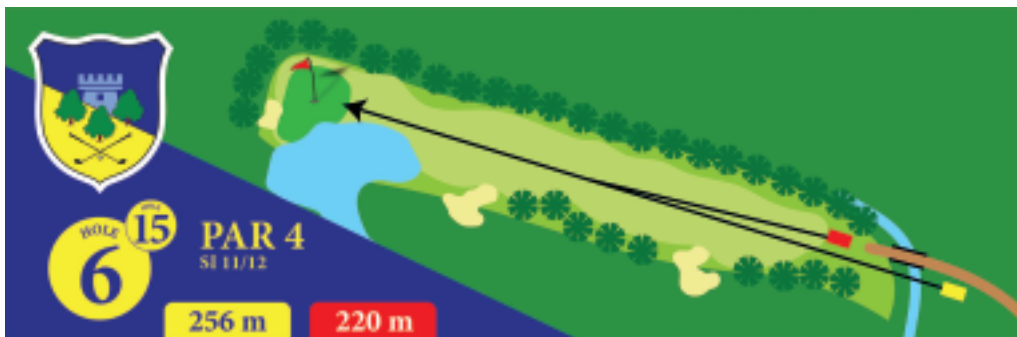
### **BAL OP DE BRUG**

Als de bal de grens van de hindernis rond het eiland heeft gekruist en daarna op de brug tot stilstand is gekomen, mag je handelen volgens de regels voor een hindernis (17-1-b). Als extra mogelijkheid mag je hier, met 1 strafslag, droppen in de dichtstbij zijnde dropzone.

### **BAL IN BUNKER**

Als de bal in de bunker ligt en je wilt hem niet spelen zoals hij ligt, zijn er hier minder mogelijkheden om verder te spelen. De gemetselde muur (vast obstakel) kan bij het droppen in de bunker een belemmering vormen, daar je niet dichter bij de hole mag droppen (19-3). Ligt de bal echter tegen of bij de muur, waardoor je geen slag kunt maken of de muur hindert met stand en swing en je kan niet in de bunker droppen, dan mag je zonder strafslag terug naar de afslagplaats.

Vast obstakel:	zie hole 1 en blz. 3
Bal in bunker:	zie hole 3
Bal in (water)hindernis:	zie hole 7



**Hole 6** is weer een PAR 4, met een lengte van 256 meter. De fairway is recht en niet al te smal. Op de afscheiding links met hole 7 staan bomen, die voor een deel nog aangepaald zijn. Schuin daarachter, langs de fairway van hole 7, liggen twee bunkers. Sla je te veel naar links dan kan je bal daar gemakkelijk in terecht komen. Aan de rechter zijde is een brede strook bomen met daartussen een lage begroeiing. Aan de achterzijde daarvan loopt de grens van de baan, aangegeven door witte paaltjes. De green is aan de linkerzijde met een houten beschoeiing afgescheiden van een brede vijver. De green loopt omhoog, is sterk geaccidenteerd en wordt aan de achterzijde begrensd door een kleine bunker en een lager liggend schelpenpad. Sla je over de green heen, dan loop je de kans dat je bal achter het pad buiten de baan is gerold.

## PROVISIELE BAL

Als het niet duidelijk is waar de geslagen bal terecht is gekomen, speel dan altijd een provisiele bal (18-3). Dit bevordert de voortgang van het spel. Je moet dat vooraf aan je medespelers melden (18-3-b). Doe je dat niet, dan is de nieuw geslagen bal de “bal in het spel”. Je mag met de provisiele bal spelen tot waar de oorspronkelijke bal vermoedelijk ligt. De provisiele bal wordt de “bal in het spel” als de eerste bal niet wordt gevonden (18-3-c).

Echter als de speler weet dat de enige mogelijke plaats waar zijn bal verloren kan zijn geraakt binnen een hindernis is, dan is het spelen van een provisiele bal niet toegestaan. Een bal gespeeld vanaf de plaats waar hij zijn vorige slag heeft gedaan, wordt dan de bal in het spel met de straf van slag en afstand (zie Regel 18.1).


## AANGEPAAALDE BOOM

Aan de rechterkant van deze hole en op de scheiding tussen de holes 6 en 7 staan aangepaalde bomen (abnormale baanomstandigheid). Indien de bal naast of onder zo'n boom komt, moet je deze ontwijken zonder strafslag als je met je stand of slag er hinder van ondervindt. Je dropt de bal volgens de regels binnen één clublengte vanaf het referentiepunt (16-1-a).

## DROPZONE

Achter de green, links van de bunker, is een dropzone aangebracht. Deze mag gebruikt worden als de bal op de green is en vervolgens in de vijver belandt. Je rekent 1 strafslag en slaat je bal vanuit de dropzone richting de hole. Of droppen volgens de regels van de hindernis 17.1d.

Bal droppen (dropzone):	zie hole 1
Provisiele bal:	zie hole 4
Bal in (water-)hindernis:	zie hole 5 en 7



*Hole 7 is een lastige PAR 4 van 234 meter, al ziet hij er niet onvriendelijk uit. De afslagplaats ligt voor een vijver, waardoor je eerst over water moet slaan. De fairway is redelijk breed, maar aan de rechterzijde loopt over de volle lengte een brede sloot. De rechteroever is de begrenzing van de baan (witte palen). Aan de linkerzijde van de fairway bevinden zich boomgroepen en twee fairwaybunkers. Links voor de green ligt een diepe bunker. De green zelf wordt omgeven door een smalle strook land, met daarachter een sloot. Links en rechts van de green bevinden zich twee dropzone's.*

### **BAL IN (WATER)HINDERNIS**

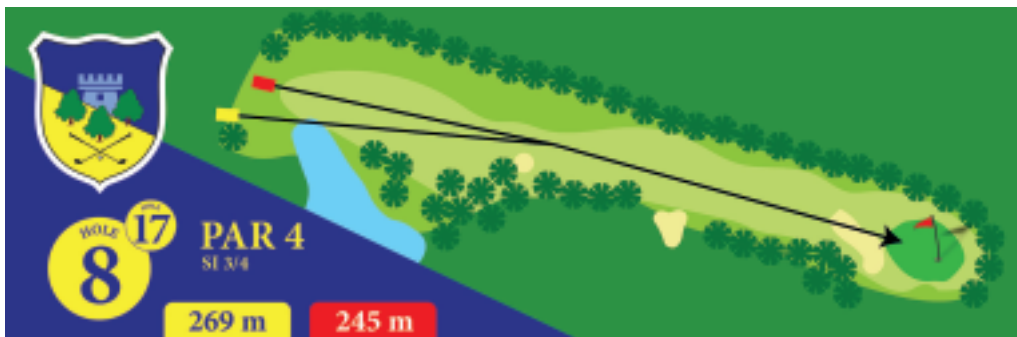
De lijn tussen de (buitenzijde van de) rode palen is de grens van de hindernis (17-1-a). Weet je zeker dat je bal in deze hindernis ligt, dan zijn er meer mogelijkheden om verder te spelen. Allereerst mag je de bal spelen zoals die ligt (17-1-b). Je mag daarbij zelfs in de hindernis staan en je club mag de grond raken (grounden). Lukt dat niet, dan zijn er drie opties om verder te spelen (met 1 strafslag).

- a. Teruggaan naar de plaats vanwaar je de bal het laatst hebt geslagen.
- b. Een bal droppen op een rechte lijn vanaf de hole naar achteren, door het punt waar de verloren bal de grens van de hindernis heeft gekruist.
- c. Een bal droppen binnen twee clublengten vanaf het punt waar de verloren bal de grens van de hindernis voor het laatst heeft gekruist, niet dichterbij de hole (17-1-d).

### **PLAATSELIJKE REGELS**

Als de bal, na een omzwerfing, vanaf de rechterkant van de hindernis in het water terecht komt, mag je met 1 strafslag een bal droppen binnen twee clublengten aan de fairway-zijde van de hindernis. Als de bal in het water rond de green is geslagen, moet verder worden gespeeld door een bal te droppen in een dropzone naast de green, met bijtelling van 1 strafslag. De rechter oever is een „niet betreden zone” en ben je buiten de baan. Komt je bal daar te liggen mag je hem dus niet ophalen en moet je vanaf de plaats van je laatste slag een nieuwe bal spelen met 1 strafslag.

Bal droppen (dropzone):	zie hole 1
Bal in bunker:	zie hole 3
Plaatselijke regels:	zie blz. 13



**Hole 8** is een uitdagende PAR 4 van 269 meter. Vanaf de hoger gelegen afslagplaats zie je de green liggen, beschermd door een diepe bunker. De fairway is opvallend smal en loopt af naar rechts, waardoor ballen snel die kant op rollen en tussen de bomenrij belanden. De linkerzijde wordt gevormd door een, met struiken en bomen begroeide, steile helling. Aan het begin van de fairway is er nog een bunker, met in het midden een zomereik.

### HINDERNIS

De helling aan de linkerzijde van deze hole is een hindernis en mag je ontwijken volgens regel 17.1.d. je hebt dan vier opties. De meest gunstige zal zijn, je bal te droppen binnen twee clublengtes, daar waar je bal de grens met de hindernis heeft gekruist, niet dichterbij de hole. Dit met toevoeging van 1 strafslag bij je score op deze hole

### VERKEERDE GREEN

Indien je bal te veel naar rechts, door de bomen op de green van hole 2 rolt, is er sprake van een belemmering. Deze moet je zonder straf ontwijken (13-1-f). Je bepaalt het dichtstbijzijnde punt buiten die green en dropt de bal binnen één clublengte en speelt weer naar hole 8. Neem je niet het dichtstbijzijnde punt zoals hier beschreven, dan volgt een algemene straf van 2 slagen!

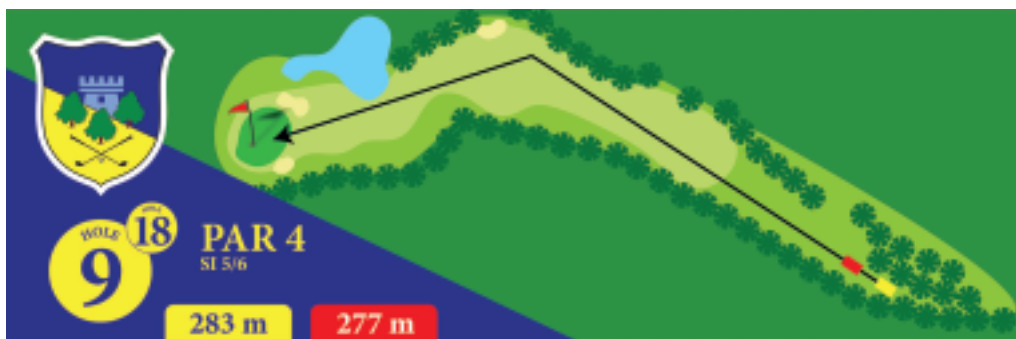
### GAT GEGRAVEN DOOR EEN DIER

Een bijzondere situatie is een bal die ligt in een gat gegraven door een dier (meestal een konijn). Zonder straf mag je dan de bal verplaatsen: bepaal het dichtstbijzijnde punt zonder belemmering en drop je de bal binnen één clublengte. Als je hierbij niet aan de regels houdt of als er geen sprake is van een gat gegraven door een dier, volgt een algemene straf van 2 strafslagen (1-3).

### VASTE OBSTAKELS

F-17 Paden op de baan veroorzaakt door buggy's zoals op hole 1, 8 en tussen 8 en 2, worden beschouwd als vaste obstakels waarvan vrije ontwijken is toegestaan volgens Regel 16.1.

Bal onspeelbaar:	zie hole 2
Bal in struik of boom:	zie hole 2
Provisionele bal:	zie hole 4



**Hole 9** is een PAR 4 van 283 m, de langste hole van de baan. Links en rechts staan bomen met een lage begroeiing daar tussen. Ook hier is de fairway niet erg breed en vanaf ca. 170 m is er een dogleg naar links. Wil je in twee slagen de green halen, dan moet je deze afstand dus eerst overbruggen. Aan de rechter zijde van dit deel van de baan ligt in de hoek een bunker. Onderaan de heuvel richting de green is een grote vijver. Het terrein loopt hier ook nog eens naar rechts af. Oppassen dus! Links en rechts van de green liggen twee bunkers. De green loopt naar achteren iets omhoog. Om het gebied van de green heen lopen schelpenpaden.

### IDENTIFICEREN VAN EEN BAL

Ben je er, voor het verder spelen, niet zeker van of het jouw bal is, dan mag je die identificeren zonder dat vooraf aan je marker te melden (7-2). Een eis is echter dat je de plaats van de bal merkt, de bal opneemt en beoordeelt of deze van jou is. Je plaatst de bal terug bij het merkteken zonder de bal schoon te maken (7-3). Overtreding van deze regel levert je 1 strafslag.

### BAL OP SCHELPEPAD

Sla je over de green of rechts van de bunker, dan heb je een grote kans dat je bal op een schelpenpad eindigt. Alle kunstmatig gemaakte paden gelden als "abnormale terreinomstandigheden" en mogen ontweken worden (16-1-a). Je markeert dan het dichtstbijzijnde punt naast het pad en dropt je bal binnen één clublengte volgens de regels. (14-3).

### BAL OP GREEN

Je bal ligt op de green indien hij binnen de grens ligt of deze raakt (13-1-a). Op de green mag je de bal markeren, opnemen, schoonmaken en weer terugleggen. Voor het uitholen van je bal mag je de vlaggenstok wegnemen of laten staan. Dit beslis je voordat je je slag doet (13-2-a,b). Beschadigingen op de green moet je, mits redelijk, repareren met de hand, voet, club of pitchfork. Ook aarde en zand mag je met de hand weghalen (13-1-c).

Bal in bunker:

zie hole 3

Bal in (water)hindernis:

zie hole 5 en 7

## Plaatselijke regels

- Bij hole 5 bepaalt het vasteland rond het eiland de grens van de baan, met uitzondering van de afslagplaats. De brug is onderdeel van de hindernis.
- Grond in bewerking (GUR) zijn verboden speelzones en worden gedefinieerd door elk gebied dat is omgeven door blauwe palen, blauwe lijnen, een bordje GUR of andere markeringen. Deze abnormale baanomstandigheid **moet** zonder straf ontweken worden volgens Regel 16.1f.
- Als een bal bij hole 5,6 of 7 de grens van de hindernis rond de green heeft gekruist en vervolgens in de waterhindernis terecht is gekomen of als bekend of praktisch zeker is dat een bal die niet is gevonden tot stilstand is gekomen in de hindernis, dan mag de speler:
  - Ontwijken met slag en afstand volgens regel 17.1d. (1) met bijtelling van een strafslag.
  - Als een extra mogelijkheid, de oorspronkelijke bal of een andere bal in de dropzone droppen (gemarkeerd met DZ of dropping zone) met bijtelling van één strafslag. Dit is een dropzone zoals bedoeld in Regel 14.3.
- Alle kunstmatig gemaakte paden gelden als “abnormale terreinomstandigheden” en mogen ontweken worden (16-1-a). Je markeert dan het dichtstbijzijnde punt naast het pad en dropt je bal binnen één clublengte volgens de regels. (14-3).
- Ganzen uitwerpselen (F-12) Naar keuze van de speler mogen uitwerpselen van ganzen worden behandeld als:
  - Een los voorwerp dat kan worden verwijderd onder Regel 15.1, of
  - GUR waarvan ontheffing is toegestaan volgens Regel 16.1.Als er uitwerpselen op de green liggen, mag de speler deze uitwerpselen van de speellijn verwijderen. Als dit de speellijn verbetert of andere omstandigheden de slag beïnvloeden, volgt er geen straf volgens Regel 8.1a.
- Als de wintergreens niet worden gebruikt, zijn zij gemarkeerd door een blauwe paal in de hule en/of een blauwe lijn als begrenzing. Komt je bal op deze wintergreen, dan geldt dit als “verboden speelzone”, een belemmering die je moet ontwijken zoals hierboven omschreven.
- Alle afstandspalen zijn vaste obstakels (ook als ze los staan). Deze mogen, ingeval van hinder met slag en stand, zonder straf ontweken worden volgens regel 15.2a. Dus niet met hinder in de speellijn.
- Gestapelde houten stammen, die niet bedoeld zijn om opgeruimd te worden, zijn intergraal onderdeel van de baan en mogen niet zonder straf ontweken worden.

Straf voor overtreding van een plaatselijke regel: algemene straf.

## Gedragsregels

- Roken is op het gehele terrein niet toegestaan.
- Mobiele telefoons mogen in de baan alleen gebruikt worden binnen de golfregels of in noodgevallen.

# Beknopte geschiedenis van Golf Ockenburgh

Al in 1971 werd gesproken over het introduceren van de golfsport in Den Haag op het terrein van Gemeentelijk Kampeerterein Ockenburgh. Pas 10 jaar later, op 10 maart 1981 werd de “Stichting Openbaar Golf Den Haag en omstreken” bij de Kamer van Koophandel ingeschreven.

Deze stichting kreeg jaarlijks na de zomerperiode, tot aan het voorjaar, een deel van het kampeerterein ter beschikking waarop - met inzet van veel vrijwilligers - een eenvoudige golfbaan werd uitgezet.

Na een oproep van de gemeente in de Haagsche Courant hadden zich honderden belangstellenden gemeld voor het golfspel. Natuurlijk waren de faciliteiten op de “campingbaan” nog primitief en de weg naar een echte golfbaan bleek nog lang. De herstructurering van het Gemeentelijk Kampeerterein bood nieuwe kansen om de plannen voor een golfbaan te verwezenlijken.

Uiteindelijk hebben alle inspanningen geleid tot de aanleg van een 9-holes PAR 3 baan naar een ontwerp van architect Gerard Jol. In maart 1996 werd gestart met de werkzaamheden en in datzelfde jaar werd Golfclub Ockenburgh opgericht.

De officiële opening van de baan vond plaats in 1997 door toenmalig burgemeester Wim Deetman.

Hole 1 lag vlak bij Bowlingcentrum Ockenburgh en de golfclub maakte gebruik van een zaaitje in dat bowlingcentrum. Een naastgelegen grasveld deed dienst als drivingrange.

In 2003 deed zich een unieke gelegenheid voor toen de Gemeente Den Haag akkoord ging met de bouw van de International School of The Hague. Den Haag wilde dat project graag faciliteren en de golfclub zat daarbij behoorlijk in de weg.

De 9-holes golfbaan bleef intact, alleen de extra voorzieningen van Golf Ockenburgh werden verplaatst. De Gemeente stelde een voetbalveld aan het eind van de Wijndaelerweg beschikbaar voor de aanleg van een drivingrange en daar kwam ook de nieuwe ingang van de golfbaan.

En in 2005 kreeg de club ook een eigen clubhuis, een voormalig strandpaviljoen, dat bij de nieuwe drivingrange een plek kreeg.

In 2014 werd al intensief gewerkt aan de plannen voor een nieuw te bouwen clubhuis en uitbreiding van de baan met twee voormalige voetbalvelden aan de noordwestzijde van het terrein.

De opening van herziene baan inclusief twee nieuwe par-4 holes vond op 1 april 2016 plaats en op 14 september 2018 kon het nieuwe clubhuis in gebruik worden genomen.





## Golf Ockenburgh

- prachtige 9 holes golfbaan met B-status
- drivingrange met oefengebied
- clubhuis met restaurant
- jeu-de-boules baan
- Golfclub Ockenburgh
- Ockenburgh Golf Academy

## Lessen & clinics

Voor lessen en clinics kunt u terecht bij de pro's van Ockenburgh Golf Academy.

Golf Ockenburgh  
Wijndaalerweg 125  
2554 CA Den Haag (Kijkduin)

tel: 070 325 89 04  
golfockenburgh.nl  
info@golfockenburgh.nl

Dit boekje is in eigen beheer uitgegeven door de Regel&Handicapcommissie